

栗

Kanji Stroke Order Practice Sheet











栗 — chestnut

JLPT Level: N1

Onyomi: リ, リツ

Kunyomi: おののく, くり

Stroke Order (1 → 10)

Guided practice — write the Kanji repeatedly:

栗	栗	栗	栗	栗	栗	栗
栗	栗	栗	栗	栗	栗	栗
栗	栗	栗	栗	栗	栗	栗
栗	栗	栗	栗	栗	栗	栗
栗	栗	栗	栗	栗	栗	栗
栗	栗	栗	栗	栗	栗	栗
栗	栗	栗	栗	栗	栗	栗
栗	栗	栗	栗	栗	栗	栗
栗	栗	栗	栗	栗	栗	栗

Extra practice — practice writing the Kanji:

栗	栗	栗	栗	栗	栗	栗
栗	栗	栗	栗	栗	栗	栗
栗	栗	栗	栗	栗	栗	栗
栗	栗	栗	栗	栗	栗	栗
栗	栗	栗	栗	栗	栗	栗
栗	栗	栗	栗	栗	栗	栗
栗	栗	栗	栗	栗	栗	栗
栗	栗	栗	栗	栗	栗	栗
栗	栗	栗	栗	栗	栗	栗
栗	栗	栗	栗	栗	栗	栗
栗	栗	栗	栗	栗	栗	栗
栗	栗	栗	栗	栗	栗	栗
栗	栗	栗	栗	栗	栗	栗
栗	栗	栗	栗	栗	栗	栗
栗	栗	栗	栗	栗	栗	栗