

蛭

Kanji Stroke Order Practice Sheet













蛭 — leech

JLPT Level: N1

Onyomi: シツ, チツ

Kunyomi: ひる

Stroke Order (1 → 12)

Guided practice — write the Kanji repeatedly:

蛭	蛭	蛭	蛭	蛭	蛭	蛭
蛭	蛭	蛭	蛭	蛭	蛭	蛭
蛭	蛭	蛭	蛭	蛭	蛭	蛭
蛭	蛭	蛭	蛭	蛭	蛭	蛭
蛭	蛭	蛭	蛭	蛭	蛭	蛭
蛭	蛭	蛭	蛭	蛭	蛭	蛭
蛭	蛭	蛭	蛭	蛭	蛭	蛭
蛭	蛭	蛭	蛭	蛭	蛭	蛭
蛭	蛭	蛭	蛭	蛭	蛭	蛭
蛭	蛭	蛭	蛭	蛭	蛭	蛭

Extra practice — practice writing the Kanji:

蛭	蛭	蛭	蛭	蛭	蛭	蛭
蛭	蛭	蛭	蛭	蛭	蛭	蛭
蛭	蛭	蛭	蛭	蛭	蛭	蛭
蛭	蛭	蛭	蛭	蛭	蛭	蛭
蛭	蛭	蛭	蛭	蛭	蛭	蛭
蛭	蛭	蛭	蛭	蛭	蛭	蛭
蛭	蛭	蛭	蛭	蛭	蛭	蛭
蛭	蛭	蛭	蛭	蛭	蛭	蛭
蛭	蛭	蛭	蛭	蛭	蛭	蛭
蛭	蛭	蛭	蛭	蛭	蛭	蛭
蛭	蛭	蛭	蛭	蛭	蛭	蛭
蛭	蛭	蛭	蛭	蛭	蛭	蛭
蛭	蛭	蛭	蛭	蛭	蛭	蛭
蛭	蛭	蛭	蛭	蛭	蛭	蛭
蛭	蛭	蛭	蛭	蛭	蛭	蛭